

## Unsere bewährten Klee-Gras-Mischungen



- Top Qualität
- Auserlesene Gräser und Kleearten
- AGFF geprüft

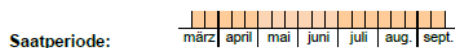
### LGZ 2000 PROFI

**Nutzungsseignung:** Grünfutter, Silage, Wickelballen, (Belüftungs- und Bodenheu)

<b>Zusammensetzung:</b> Rotklee Bonus 2n	20 %
Tetrarotklee Titus 4n	8 %
Weissklee Fiona	8 %
Bastard-Raigras Ibex	15 %
Engl. Raigras Salamandra	15 %
Italienisches Raigras Oryttus	34 %

- Vorteile:**
- sehr raschwüchsig dank dem Italienischen Raigras Morunga, und Bastard Raigras Ibex
  - weniger schnell alt und bessere Narbendichte dank dem Bastard-Raigras Ibex
  - gute Winterhärte
  - mit tetraploidem (4n) Rotklee Titus
  - hoher Protein- und Energie-Gehalt (VOS bei Bastard-Raigras bis 20% höher, als bei Italienisch Raigras)

**Saatmenge:** 32 kg/ha



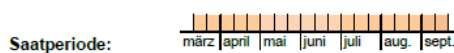
### LGZ 2500 INTENSO

**2-3 jährige Klee-Gras Mischung für intensive Nutzung / Düngung, vorwiegend für Schnittnutzung, mit bestverdaulichen Kleearten und Gräsern.**

<b>Zusammensetzung:</b> Rotklee 4n Titus	4%
Weissklee Tasman	2%
Weissklee Fiona	4%
Bastard-Raigras Ibex	20%
Bastard Raigras Sorex	28%
Engl. Raigras früh Salamandra	25%
Engl. Raigras spät Allodia	17%

- Vorteile:**
- Die Mischung für den intensiven Futterbau auf Böden mit guter Wasser- und Nährstoffversorgung
  - sehr schnelle Anfangsentwicklung, frühes schneiden fördert den Klee
  - dank dem Bastard-Raigras höchster Ertrag bei den 2-3-jährigen Klee-Gras-Mischungen. Bastard Raigras startet schnell. Beste Verdaulichkeit.
  - erträgt intensive Nutzung, sollte 5- bis 6-mal genutzt werden
  - erträgt Gülle sehr gut
  - wird sehr gerne gefressen

**Saatmenge:** 35 kg/ha



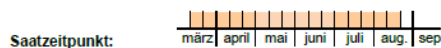
### LGZ 3000 OPTIMAL

**Nutzungsseignung:** Grünfutter, Belüftungs- und Bodenheu, Silage

<b>Zusammensetzung:</b> Rotklee Bonus	6 %
Weissklee Tasman	4 %
Weissklee Fiona	8 %
Knautgras spät Barlegro	17 %
Wiesenschwingel Cosmopolitan	36 %
Engl. Raigras früh Salamandra	11 %
Engl. Raigras spät Allodia	10 %
Timothe Comer	8 %

- Vorteile:**
- beste Mischung für Boden- und Belüftungsheu
  - Nutzungselastisch, wird nicht sofort zu alt
  - Beweidung möglich
  - Erträgt Gülle gut

**Saatmenge:** 33 kg/ha



### LGZ 4000 TOP

**Nutzungsseignung:** Grünfutter, Weide, Belüftungs- und Bodenheu, Silage

<b>Zusammensetzung:</b> Rotklee Bonus	3 %
Weissklee Tasman	3 %
Weissklee Fiona	6 %
Rotschwingel Roland	16 %
Engl. Raigras früh Salamandra	17 %
Engl. Raigras spät Allodia	17 %
Timothe Comer	10 %
Wiesenispe Lato	28 %

- Vorteile:**
- speziell für Regionen mit genügend Niederschlag (900 mm oder mehr pro Jahr)
  - günstig für intensive Mähweidenutzung
  - sehr gut für Boden- und Belüftungsheu
  - erträgt Gülle gut

**Saatmenge:** 35 kg/ha

